



U. E Murachi

1er Grado

Plan de Asignaciones Escolares:

Semana del 01-07-19 al 05-07-19

Proyecto N°6: "Mi proyecto de vida"

Valor de la semana: Paz.

Artista: Frida Kahlo

PAZ



Tip: para a la realización de las actividades

- ✓ Trabaja en un sitio y con buena iluminación, esto te ayudará a mantener a una buena presentación.
- ✓ Antes de iniciar ubica en tu sitio de trabajo todos los implementos necesarios para la realización de la asignación.
- ✓ Escribir dentro del espacio de las líneas.
- ✓ Agarrar el lápiz y los colores de manera correcta.
- ✓ Trabajar de manera concentrada para evitar borrar las tareas.
- ✓ Recuerda el punto de ataque, dirección y secuencia.
- ✓ Los márgenes deben estar trazados de color rojo y con regla.
- ✓ El recuadro para el dibujo es de color rojo y respeta las pautas para el coloreado.
- ✓ Cuida la presentación de tus actividades, manteniendo el orden y la limpieza.
- ✓ Recuerda evitar el uso de los marcadores y bolígrafos.
- ✓ Es importante la puntualidad en la entrega de las tareas.
- ✓ Trabaja con mucho entusiasmo, creatividad y amor.



LUNES 01/07/2019

Valencia, _____
(Month) (Day) (Year)

U.E. Murachi
First Grade

Math Homework

Write in letters:

✓ 12:

✓ 15:

✓ 30:

✓ 3:

✓ 8:

✓ 10:

✓ 24:

✓ 2:

✓ 9:

✓ 14:

Valencia, _____
(Month) (Day) (Year)

U.E. Murachi
First Grade

Science Homework

Draw the summer:

PROGRAMA DE ARTE.

Mi niño (a): Recuerda estudiar para tu exposición sobre la biografía de Frida Kahlo.

MARTES 02/0/2019

MATEMÁTICA

Mi pequeño matemático: Resuelve los siguientes problemas utilizando los pasos correspondientes para su resolución: datos, operación y respuesta.

1. Sebastián y kamila cuentan sus libros de aventuras. Si Sebastián tiene 37 libros y Kamila 38 libros, ¿Cuántos libros tienen entre los dos?
2. Si en una frutería hay 57 manzanas rojas y 27 manzanas verdes ¿Cuántas manzanas hay en total?

MIÉRCOLES 03/07/2019

MÚSICA:

Elabora un instrumento musical de material de provecho.

LENGUA Y LITERATURA

Mi niño (a): Realiza en tu cuaderno un cuento con su dibujo relacionado con las vacaciones y responde:



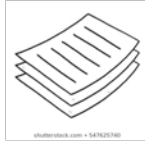



1. ¿Cuál es el nombre del cuento?
2. ¿Cuáles son los personajes?
3. ¿Cuál es el desarrollo de la historia?
4. ¿Cuál fue el final de la historia?

*Hello my little genius this week remember to practice your spelling with this words, we will practice all together on our spelling class

LIST OF WORDS #19 SECOND QUARTER

FIRST GRADE

From 03/07/19 to 07/07/19

car 	Light bulb 	Paper 
Books 	Language 	Printer 

*Now, I have a super cool activity for you! Draw your favorite great invention. Have fun!



JUEVES 04/07/2019

MATEMÁTICA

Mi pequeño matemático: Resuelve el siguiente ejercicio.

Debes imprimir la imagen sumar o restar según indica, encuentra la respuesta correcta y colorea.

VIERNES 05/07/2019


Día no laborable.

MATEMÁTICA

Mi pequeño matemático: Resuelve los siguientes ejercicios.

"Gracias por llenar cada día de aventuras y risas
hoy llega el momento de decirnos adiós,
tal vez algunos nos encontramos de nuevo en el camino de la vida,
pero en nuestro corazón, la semilla que se plantó dará flores y frutos,
que se esparcirán por el mundo."

Te quiero mucho...tu mae Dormelis.



*Un ciclo escolar que termina,
una página que llega a su fin;
un peldaño más que subir.
La oportunidad comienza de
nuevo; no es el fin, sólo es el
inicio de tu porvenir.*

